








## Biken: MTB-Tour-2: Schneeberg

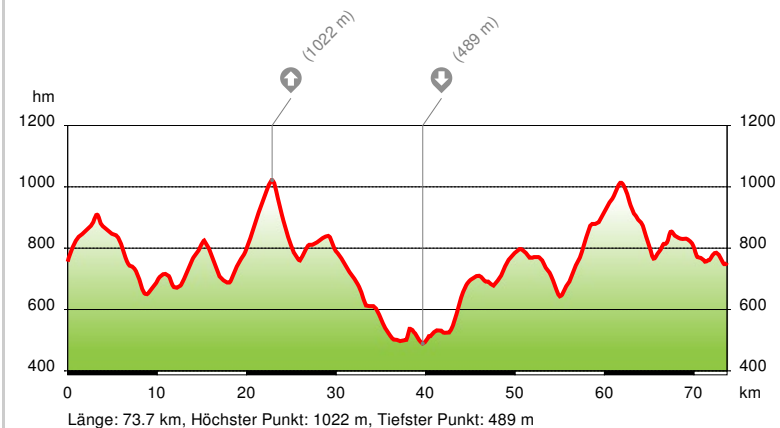
### Beschreibung

Vom Fichtelsee aus geht es zuerst recht gemütlich bis Fleckl. Schon wartet der erste lange Anstieg zum Ochsenkopf, den zweithöchsten Gipfel der Region. Nach der Abfahrt nach Bischofsgrün folgt ein weiterer Anstieg zum Wetzsteinfelsen. Hier hat man die Möglichkeit die flachere Schleife um Gefrees wegzulassen und sich Richtung Schneeberg aufzumachen. Die Mühen werden oben mit einer grandiosen Aussicht über das ganze Fichtelgebirge belohnt. Nach einer langen Abfahrt führt die Tour zum Schluss über das Seehaus zurück zum Fichtelsee. Jetzt hat man sich die frische Abkühlung auf jeden Fall verdient!

### Kurzinfo

	Fichtelberg / Parkplatz Fichtelsee		1931 m
	Schwer		489 m
	73.9 km		1022 m
	04h:30min		

### Höhenprofil





**Biken: MTB-Tour-2: Schneeberg**

**Karte**

